

RELATÓRIO CIRCUNSTANCIADO DE ATIVIDADES - ANUAL

TIPO DE CONCESSÃO: TRANSFERÊNCIA FUNDO A FUNDO/CONVÊNIO

ENTIDADE EXECUTORA: Associação de Pais e Amigos dos Excepcionais	SERVIÇO: Proteção Social Especial de Média complexidade
Termo de colaboração: 01/2017	PERÍODO DEREFERÊNCIA: Janeiro à Dezembro de 2018

Descrição do Serviço	Público Alvo	Nº de Atendidos													
		MÊS / ATIVIDADE	JAN	FEV	MAR	ABR	MAI	JUN	JUL	AGO	SET	OUT	NOV	DEZ	
Proteção Social Especial de Média complexidade	Pessoas com Deficiência Intelectual e Múltipla.	Programada	35	35	35	35	35	35	35	35	35	34	35	35	35
		Executada	20	33	33	33	33	33	33	33	33	32	33	33	20

Atividades realizadas no Serviço:

Janeiro

- Visitas domiciliares.
- Atendimentos psicológicos.

Fevereiro

Sala de Oficina 1 :

- Linguagem: Foi trabalhado através dos nomes, consoantes B, C, D e suas sílabas, caligrafia e dias da semana.
- Matemática: Data, mês e ano; números de 0 a 10; escrita por extenso dos numerais.
- Artes: Recorte e confecção de máscaras, músicas carnavalescas; roda de conversa sobre o tema.
- Educação Física: Caminhada, alongamento, futebol, queimada e jogos didáticos.
- Festa de Carnaval: Foi realizado o Baile de Carnaval com fantasias na entidade.

Sala de Oficina 2:

- Linguagem: Atividades com vogais, explicar como usá-las, para formar palavras, as diferenças maiúsculas e minúsculas; Texto: A Águia comilona – Essa atividade foi desenvolvida para mostrar noções sobre a alimentação que comemos no dia-a-dia, mostrar que os alimentos são importantes para a sobrevivência, e que temos que comer o suficiente; Caça-palavras.
- Artesanato: Garrafa Pet e recorte de E.V.A. – Confecção de garrafa pet em uma abelha e colagem com E.V.A.
- Matemática: Jogo de Batalha.
- Educação Física: Coordenação motora – com garrafinha pet com areia, colocar uma a frente da outra com espaços largos, para que possam passar sobre elas em zig-zag.

- Carnaval: Músicas, danças, fantasias; Idéias para confecção de máscaras e fantasias.
- Dinâmica na sala: Bingo de letras; Advinha o que é: objetos desenhados na lousa pelos alunos para os demais adivinharem que palavra irá se formar; Colocar rabo no porco: tampas o olho do colega e orientá-lo até o desenho para ver se acertam o lugar.

Sala de Estimulação:

- Dinâmica de Boas Vindas – Jogos educativos.
- Confecção de máscaras para o carnaval – Desenhos para colorir.
- Baile de carnaval.
- Músicas educativas – Pinturas com giz de cera.
- Atividades – Dobradura: Sapo; música: O sapo não lava o pé; pintura com guaches; atividades de tracejo: colorir e completar.
- Brincadeiras educativas.
- Filme: Dora aventureira.

Psicologia:

- Atendimento Técnico: Atendimento psicológico individual.
- Dinâmica em grupo: Solução de Problemas, foi trabalhada a questão de que para todo problema tem uma solução, basta ter fé, tranquilidade e paciência.
- Atendimento Familiar.
- Avaliação Psicológica para entrada de um novo usuário na Apae.

Março:

Sala de Oficina 1:

- Linguagem: Consoantes F, G, H, J e suas sílabas, escrita de pequenos textos em letra cursiva, caligrafia (aprimoramento de escrita), coordenação motora.
- Matemática: Atividades – solucionar através de gravuras interpretando cores, formas e desenhos, descobrindo o resultado identificar o número e realizar a escrita, trabalhando observação, concentração e interpretação.
- Páscoa: Confecção das lembrancinhas de páscoa para os sócios-contribuintes. Festa de Páscoa.
- Dia da Mulher: Dia de beleza para as meninas.
- Educação física: Caminhada, alongamento e jogos.

Sala de Oficina 2:

- Alongamento e caminhada próximo a entidade com a Educadora Social: a caminhada acontece três vezes por semana.
- Linguagem oral e escrita: Trabalhando texto: Descrever o desenho, quais são os personagens que aparecem na história, qual é o começo o meio e o fim, incentivar para que cada um conte a versão da sua história; Conhecendo o Alfabeto; Atividade de tracejo.
- Artes: Recorte e colagem: Recortes de E.V.A. em forma de coração para formar uma flor para levar as mães para o dia da mulher; artesanato em garrafa pet e CD velho, porta treco – foi recortado a garrafa ao meio, pintado com as cores escolhidas por eles, o CD foi decorado com gliter e serviu de tampa para o cesto.
- Páscoa: Roda de conversa para entender o significado da Páscoa, conhecer o símbolo da páscoa e vivenciar o verdadeiro sentido da Páscoa em sua vida; Confeccionar lembrancinhas para os sócios-contribuintes; Festinha de Páscoa na entidade.

Sala de Estimulação:

- Mini Projeto: órgão dos Sentidos Esquema corporal e higiene: Relatos e conversas sobre as partes do nosso corpo; Colorir e colar os braços, a cabeça, o corpo e as pernas; Trabalhando com os órgãos dos sentidos: Visão – ligar os olhos com o que gosta de ver; Audição – Identificar os sons; Paladar – Identificar o que é doce, salgado, azedo com os olhos vendados; Olfato – Identificar o cheiro; Tato – Descobrir os objetos com as mãos; Roda de conversa para recordar o que aprendeu, desenho para colorir os 5 sentidos, orientação sobre higiene.

eej

- Dia da Mulher: desenho para colorir para exposição, comemoração do dia da mulher; Voluntárias para dia da beleza em comemoração ao dia das mulheres com direito a chapinha, maquiagem e unha para as meninas.
- Filme: Espetáculo 2017.
- Páscoa: Confeção de lembrancinhas para os sócios-contribuintes; entrega das lembrancinhas; festa de Páscoa na entidade.

Psicologia:

- Dinâmica de grupo: Observar o outro: O objetivo foi trabalhar a união, vencer o egoísmo e ressaltar a necessidade de olhar para o outro e ver o que o mesmo precisa, desenvolver a cooperação e o respeito.
- Atendimento Técnico: Atendimento psicológico individual.
- Dinâmica de Grupo: Exclusão: Trabalhar o respeito, focando na questão de que todos são importantes e precisam ser valorizados igualmente, não devendo haver discriminação, nem exclusão.
- Atendimento Familiar.

Abril:

Sala de Oficina 1:

- Linguagem: Trabalhamos as consoantes L, M, N, P, Q e suas sílabas; Leitura do texto: "A Cinderela", comparamos os personagens e os objetos do texto com os dos dias atuais; Dia do Hino Nacional: Cantamos e depois em roda de conversa trabalhamos o vocabulário das palavras desconhecidas por eles do hino nacional.
- Matemática: Figuras geográficas; Jogos didáticos e gravuras.
- Artes: Jardinagem, cuidado e limpeza do jardim da escola.
- Educação Física: Alongamento, caminhada, jogos didáticos, quebra-cabeça, jogo da memória, futebol e queimada.
- Datas comemorativas: Dia do Índio.

Sala de Oficina 2:

- Linguagem oral e escrita: Formando sílabas; identificar as vogais na cruzadinha; pintar as letras do nome; Foi trabalhado a seqüência do alfabeto, como escrever palavras com as iniciais do alfabeto.
- Artes: Desenho livre.
- Artesanato: Decoração com papel recortado de revista, colar na caixa de sapato usando cola e borra de café (misturando na cola); Confeccionar bichinhos com caixa de ovo, fósforo queimado, caixa de leite, latinhas e potinhos; Tear;
- Educação física: Alongamento e caminhada.
- Matemática: Recortar e colar as figuras com a quantidade que os numerais sugerem.

Sala de Estimulação:

- Artes: Colar barbante no tracejo; jogos educativos; Bolinhas de crepom vermelha para colocar na árvore (outono); Percorrer caminho com o guache; Colorir a sulfite com guache azul usando pincel; Desenho para colorir.
- Trabalhando boas maneiras – Regras e procedimentos, palavrinha mágica: por favor, obrigado, com licença e desculpas.
- Filme: O extraordinário; Espetáculo da Apae 2006
- Dia do Índio: Atividades

Psicologia:

- Dinâmica do Apoio: trabalhou-se a questão do auxílio mútuo, onde todos devem procurar ajudar o próximo, apoiando e cuidando uns dos outros.
- Atendimento Técnico: Atendimento psicológico individual.
- Reunião de Equipe para orientações técnicas.

Maio:

Sala de Oficina 1:

- Linguagem: Trabalhamos as consoantes R, S, T, U e suas sílabas; Caligrafia e letra cursiva; Comparação de gravuras encontrando os setes erros.
- Matemática: Dia do mês da semana e do ano, a idade dos atendidos e data de aniversário.
- Artes: Confeccção das lembrancinhas para o dia das mães.
- Aniversário da Cidade: Apresentação de dança e música.

Sala de Oficina 2:

- Linguagem oral e escrita: Breve comentário sobre o valor de Deus em nossas vidas, saber agradecer sempre, nos pequenos gestos agradecer, saber definir o que nos faz bem e também o que nos faz mal; Colocar nomes nos quadrinhos, observar os desenhos e ver como se escreve.
- Artes: Confeccionar lembrancinhas para o dia das mães, recorte e colagem de revista ou jornal.
- Matemática: Quantidade – contar com palitos de sorvete, lápis de cor; Somar e subtrair – dar ao atendido a oportunidade de pensar, em grupo um faz a pergunta para o outro “tenho tantos palitos, tiro uma quantidade fico com quantos?”.
- Visita do poeta de Ribeirão Grande Cirineu Ferreira da Silva, falou sobre a cidade e entregou aos atendidos sua biografia.
- Aniversário da Cidade: Decorar bolo em comemoração ao aniversário, quantos anos irá fazer; Ensaio para apresentação; Apresentação no dia do aniversário da cidade no salão de eventos.
- Filme: Mogli o menino lobo.
- Bolinho Beneficente.

Sala de Estimulação:

- Artes: Pintura e colagem com palito de sorvete; Pintar dentro do quadrado; Desenhar bolas na caixa vazia.
- Matemática: Conceitos básicos, atividade sobre menor e maior; formas geométricas.
- Projeto Dia das Mães: Roda de conversa sobre a importância de obedecer a mãe, atividades com E.V.A. picado para colar no nome da mãe; confeccção da lembrancinha.
- Aniversário da cidade: Desenhe o que gostaria de presentear para sua cidade; dobradura para confeccionar um painel dos principais pontos da avenida de ribeirão; Ensaio para apresentação no aniversário da cidade.
- Filme: A Paineira.
- Bolinho Beneficente.

Psicologia:

- Visitas Domiciliares para orientação psicológica familiar.
- Atendimento Técnico: atendimento psicológico individual.
- Atendimento Familiar.
- Dinâmica de grupo: Copo Cheio: Trabalhar a questão da tranquilidade para resolver as coisas, superar a ansiedade e viver bem e de forma harmoniosa em grupo.

Junho:

Sala de Oficina 1:

- Linguagem: Trabalhamos as consoantes W, X, Y, Z e suas sílabas e escrita.
- Matemática: Bolão da Copa do Mundo.
- Artes: Decoração com confeccção de bandeiras tema “Copa do Mundo”; Gravuras e desenhos livres tema “Festa Junina”, valorizar e demonstrar atitudes de respeito do trabalho e ao homem do campo; Jardinagem: cuidar do jardim.
- Festa Junina: Confraternização na entidade com músicas e comida.

Sala de Oficina 2:

- Artesanato: Confeccção de porta sacola reciclável com garrafa pet e porta papel higiênico.
- Festa Junina: Roda de conversa sobre a data comemorativa enriquecendo o conhecimento quanto aos costumes das festas juninas, desenvolver neles o gosto pelas festas juninas; Socialização; Confraternização na entidade.

- Artes: Confeção de bandeirinhas para enfeitar a Apae; Enfeitar sala com bandeirinhas; decorar bandeira do Brasil com bolinhas de papel crepom .
- Educação física: Alongamento e caminhada.
- Filme: Karatê Kid.

Sala de Estimulação:

- Atividades com papel crepom: rasgar e colar no abacaxi; decoração da sala e do refeitório para a copa e festa junina, bandeirinhas para colar no desenho sobre festa junina.
- Atividades de tracejo; jogos educativos.
- Festa junina: Roda de conversa e relatos sobre as festas juninas; Confraternização na entidade com músicas e comida.

Psicologia:

- Atendimento Técnico: Atendimento psicológico individual.
- Atendimento familiar.
- Dinâmica de grupo: Superar a ansiedade: Trabalhar a tranquilidade, a união e a paciência para conseguir atingir os objetivos e necessidades na vida.

Julho

- Visitas domiciliares.
- atendimentos psicológicos.

Agosto

Sala de Oficina 1 e Oficina 2:

Projeto sobre a Família:

Objetivos:

- Valorizar a importância do diálogo dentro do ambiente familiar, ressaltando a afetividade dentro da entidade e na família, através de atividades em conjunto (filhos e pais) propor as famílias a fazer uma revisão de valores de forma que adotem atitudes de solidariedade, companheirismo, respeito e cooperação para com as seus filhos e estreitar as relações entre a família e a entidade.

Atividades desenvolvidas:

- Atividades nas oficinas de artesanato: construção de uma árvore genealógica de cada família, comparando fotos passadas e atuais da criança /entidade e criança/ família;
- Desenhos e pinturas com giz de cera trabalhando as relações afetivas.
- Confeção de cartinhas, poemas, cantigas e declarações de amor do atendido para cada membro da família;

Psicologia:

- Atendimento Técnico: Atendimento psicológico individual.
- Dinâmica em grupo: Solução de Problemas, foi trabalhada a questão de que para todo problema tem uma solução, basta ter fé, tranquilidade e paciência.
- Atendimento Familiar.
- Realização de palestras, dinâmicas e rodas de conversas com o tema "Minha Família".
- Alongamento e caminhada próximo a entidade com a Educadora Social: a caminhada acontece três vezes por semana.

SEMANA NACIONAL DA PESSOA COM DEFICIÊNCIA INTELLECTUAL E MÚLTIPLA 2018!

Tema: Família e pessoa com deficiência protagonistas na implementação das políticas públicas

A Semana Nacional da Pessoa com Deficiência Intelectual e Múltipla acontece todos os anos durante o período de **21 a 28 de agosto**. O objetivo da Semana Nacional é abrir debates e colocar a sociedade em reflexão no dever da igualdade para inclusão. Com base no tema: "**Família e pessoa com deficiência, protagonistas na implementação das políticas públicas**" a

Semana Nacional da Pessoa com Deficiência Intelectual e Múltipla 2018 vem para reafirmar no contexto desse Movimento, a importância da participação da família, em todos os processos de vida de seus filhos. Seja educacional, de desenvolvimento, de habilitação e reabilitação, e demais projetos como na gestão das Apaes.

-PROGRAMAÇÃO-

-21/08/18-Terça-Feira: Dia Da Beleza - Participação da barbearia André Bombril e Maquiagem Fabiana representante da Mary Kay

-22/08/2018-Quarta-Feira: Acácio Brisolla – Confraternização entre as APAES de Ribeirão Grande e Capão Bonito.

-23/08/18-Quinta-Feira: Show De Talentos – Participação da dupla Bruno e Carina.

-24/08/18-Sexta-Feira: Palestra com a família da Apae na Assistência Social, Tema: Família e pessoa com deficiência protagonistas na implementação das políticas públicas (Psicóloga Elaine Cristina Lyrio Augusto).

-27/08/18-Segunda-Feira: Gincana -Torta Na Cara; perguntas e respostas de temas atuais.

-28/08/18-Terça-Feira: Socialização na APAE de Capão Bonito.

Setembro

OBS: A partir do mês de setembro os atendimentos serão realizados na Apae somente nas segundas, quartas e sextas-feiras e os horários serão ampliados, ficando até as 14h em atividades de oficinas.

Sala de Oficina 1 e Oficina 2:

Oficina: "APAEXONADOS POR ARTES" – Projeto Primavera com cheiro de Paz
Setembro verde - Mês oficial da luta da inclusão social da pessoa com deficiência.

Objetivos: Promover o convívio e o desenvolvimento do trabalho em grupo, com atividades que envolvam respeito e cuidado com o próximo, proporcionar aos atendidos um ambiente saudável e acolhedor. A oficina de artes e artesanato tem como objetivo aplicar esses conceitos, desenvolvendo tanto o lado criatividade quanto integração. Dessa maneira deve – se respeitar o ritmo e o potencial de cada um, levando em consideração suas limitações, dificuldades e nível de desenvolvimento.

- Roda de conversa e Oficina de Música
- Apresentação da nova proposta de trabalho.
- Datas Comemorativas: - Mosaico sobre a Independência do Brasil (Papel sulfite, EVA, Tesoura).
- Primavera: Flores com reciclagem de anel de garrafa pet. (Garrafa pet, palito de churrasco, cola quente).
- * Artes com pintura e colagem.
- * Dobraduras de flores, borboletas e animais.
- * Dia da árvore: Plantio de mudas e árvores.
- * Recreação: Caminhada e Dinâmica com bexigas verdes, encerrando a campanha do setembro verde.
- * Bazar Beneficente.

Psicologia:

- Atendimento Psicológico Individual.
- Dinâmicas de Grupo: Mudança de Hábito (Trabalhar autonomia, cooperação e interação do grupo).
Espiral (Trabalhar união, companheirismo e harmonia).
- Visita Domiciliar.

Outubro:

Sala de Oficina 1 e Oficina 2:

Oficina: "Despertando o Saber, Arte e Jardinagem."

Papietagem em balão: Papietagem é uma técnica manual, feita com papéis rasgados em tiras colados sobre um molde, até que tome o formato desejado. Através da papietagem experimentar suas habilidades, sentir a textura, rasgar o jornal com as mãos, desenvolvendo a criatividade e a coordenação ampla e fina.

Pintura de pano de prato: Estimular a expressão, auto valorização a curiosidade e autonomia da construção do conhecimento. Desenvolver as habilidades individuais, incentivar o senso crítico e o cooperativo, zelar pelos materiais individuais e coletivos.

Continuação do projeto Primavera: Objetivo de deixar o espaço mais alegre e harmonioso. Criar experiência sensorial onde os atendidos possam experimentar a natureza, mexer na terra, sentir o cheiro das flores, pintar, brincar e ouvir música.

- Papietagem
- Trabalhos em tear.
- Pintura de pano de prato.
- Eleição.
- Festa de comemoração do Dia da Criança.
- Jardinagem.
- Recreação no campo: Caminhada e atividade com a melhor idade.
- Piquenique no sítio.
- Aula de música.

Psicologia:

- Atendimento familiar.
- Atendimento Individual.
- Dinâmicas de Grupos: - Palavras Positivas (Trabalhar valor pessoal, amizade e união).
Círculo da amizade. (Trabalhar interação, respeito e harmonia).
- Reunião na escola Oscar Kurtz Camargo com a coordenadora Maria Luiza, Rosângela e Elaine Cristina a respeito dos alunos para possível inclusão na rede. (Jorge Albuquerque, Wesley Vitor Mendes e Arthur Carlos Concessio).

Novembro:

Sala de Oficina 1 e Oficina 2:

Oficina: "Reconhecendo o Natal e seus símbolos."

Objetivos:

- Identificar o Natal como um festa cristã em comemoração ao nascimento de Jesus.
- Reconhecer a árvore de Natal, as luzes, o presépio e as estrelas como símbolos de Natal.
- Promover o interesse a participação na ornamentação da sala para que percebam a importância do Natal.
- Apresentar e explorar letras de músicas desenvolvendo o ritmo, a atenção e a expressão corporal.
- Destacar aspectos sociais e religiosos do Natal para que valorizem seu aspecto cristão.
- Desenvolver o ritmo, a criatividade, a coordenação, a atenção, a percepção, a expressão corporal para propiciar uma melhor socialização e integração entre o grupo.

Atividades realizadas:

- Roda de conversa.
- Pintura em tecido.
- Desenho para colorir.
- Arte em EVA, recorte e colagem: Símbolos de Natal para decorar o ambiente.
- Confecção de lembrancinhas para os padrinhos.
- Aula de música.
- Confecção de cartão de Natal.
- Confraternização.

Psicologia:



- Atendimento Individual.
- Dinâmica: Significado do Natal (Trabalhar o significado do Natal, bem como as emoções envolvidas nesta data).
- Atendimento familiar: Orientação de pais.

Dezembro:


- Visitas Domiciliares.
- atendimentos psicológicos.

Educação Física



ANEXOS



Carnaval




Atividades Pedagógicas:




Páscoa

Entrega das lembrancinhas aos Sócios-contribuintes:




668

Festa de Páscoa





Dia das Mães






Aniversário de Ribeirão Grande



Psicologia – Dinâmicas de Grupo

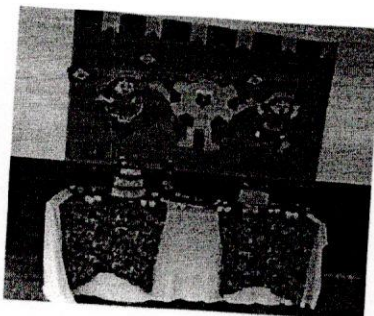




Bolinho Beneficente







celle



Festa Junina



Semana da Pessoa com Deficiência



Setembro Verde e Bazar Beneficente






Atividades de Outubro




eeef

Novembro e Dezembro




Guilherme Benedito da Cruz
Presidente


Elaine Cristina Lyrio Augusto
Técnica Responsável

Ribeirão Grande, 20 de dezembro de 2018